Uzavřené provedení Quadro

Možnost přídavných těsnění



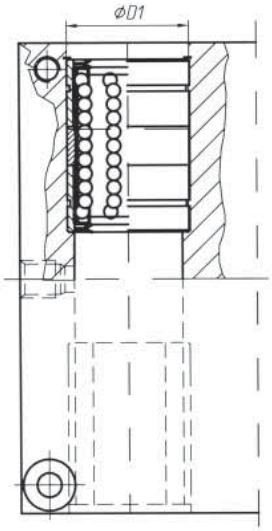

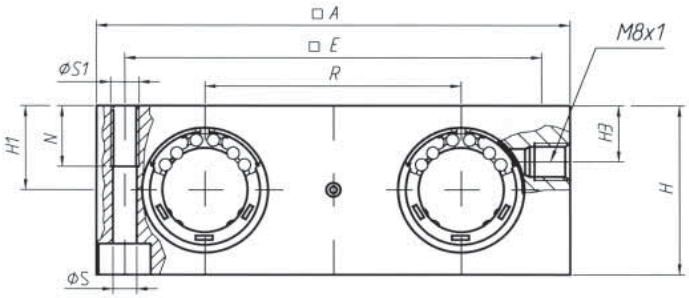

Označení	Rozměry [mm]											Únosnost [N]		Hmotnost [kg]
	ød	øD^{H6}	A	H	h$^{+0,01}_{-0,02}$	E	ød1	R	N1	N3	M	C_d	C_o	
QAG-08-KS	8	16	65	23	11,5	55	4,3	32	11	8	M5	1240	960	0,23
QAG-12-KS	12	22	85	32	16	73	5,3	42	13	13	M6	3320	3640	0,52
QAG-16-KS	16	26	100	36	18	88	5,3	54	13	15	M6	4080	4480	0,78
QAG-20-KS	20	32	130	46	23	115	6,8	72	18	19	M8	8080	8880	1,74
QAG-25-KS	25	40	160	56	28	140	9,0	88	22	24	M10	1580	1740	3,13
QAG-30-KS	30	47	180	64	32	158	10,5	96	26	27	M12	19200	21120	4,43
QAG-40-KS	40	62	230	79	40	202	13,5	122	34	35	M16	32960	36240	8,7

Upevnění pouzdra v tělese pojistnými kroužky dle DIN 472.
Odpovídající příslušenství – viz str. 52–64.
Únosnosti jsou stanoveny při použití kalených a broušených vodicích tyčí – viz str. 66–69.
Upevňovací šrouby DIN 912-8.8, pružné kroužky DIN 7980.

Objednací číslo:

QAG ø KS V

V – přídavné těsnění

KS – K – lineární kuličkové pouzdro standard LME (str. 15)
V – celokovové kuličkové pouzdro SDE (str. 18)
KS – lineární kuličkové pouzdro standard s/bez naklápění (str. 19)
S – naklápěcí pouzdro pro velká zatížení SSE (str. 20)
FM – kluzné pouzdro, samomazné (str. 22)

ø – průměr vodicí tyče

QAG – lineární set, Quadro, uzavřený

Tiskové chyby vyhrazeny. Obrázky mají informativní charakter.

matis s.r.o., Kaštanová 34, 620 00 Brno, tel.: +420 548 214 438, fax: +420 548 214 439, e-mail: info@matis.cz, www.matis.cz