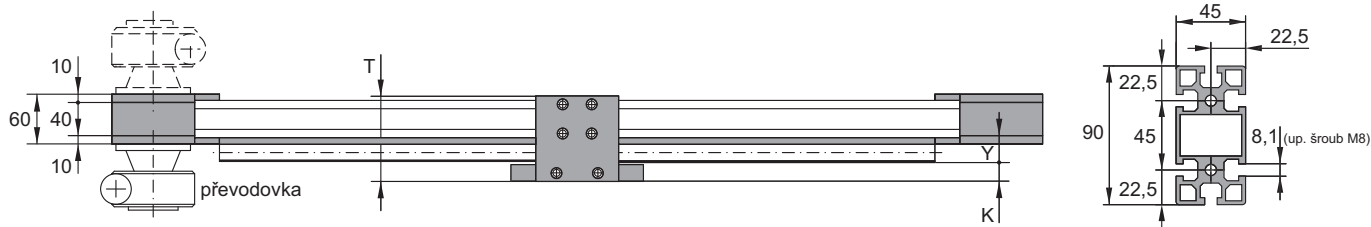
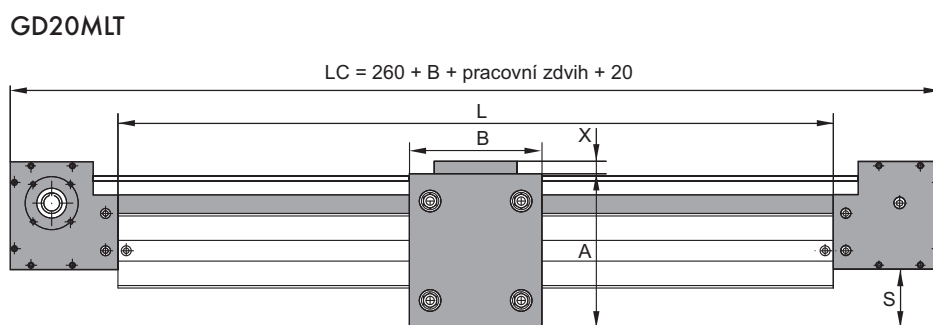
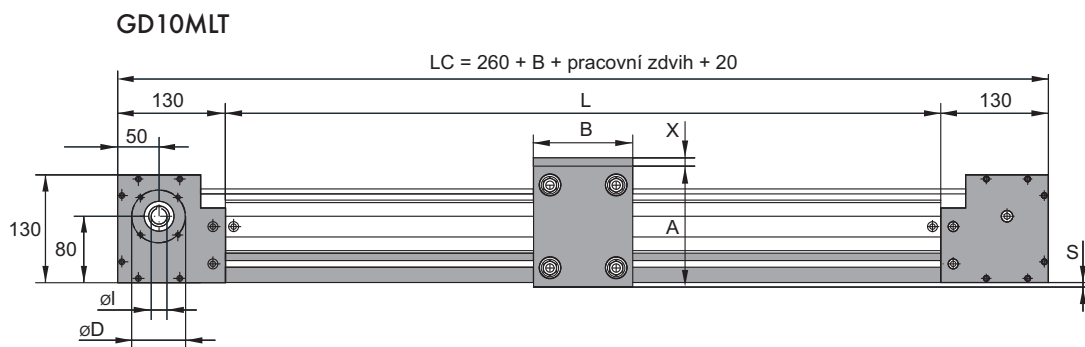


GD10MLT, GD20MLT



Označení	Rozměry [mm]								Řemen	Max. síla na řemeni [N]	Limitní síla na řemeni [N]	Hnací řemenice	1 otáčka hnacího hřídele [mm]	Rozsah vypnutí řemene [mm]
	A	B	øD ^{H7}	K	S	T	X	Y						
GD10AMLT	120	80	14-19	11		80	10	12,5	AT10/16	2190	7480	AT10-16-20	200	14
									AT10/25	3600	12400	AT10-25-20		
GD10BMLT	140	120	14-19	17	2,5	85	10	12,5	AT10/16	2190	7480	AT10-16-20	200	14
									AT10/25	3600	12400	AT10-25-20		
GD10CMLT	150	120	14-19	24	7,5	92	15	12,5	AT10/16	2190	7480	AT10-16-20	200	14
									AT10/25	3600	12400	AT10-25-20		
GD20AMLT	180	150	14-19	21	67,5	100	15	22,5	AT10/16	2190	7480	AT10-16-20	200	14
									AT10/25	3600	12400	AT10-25-20		
GD20BMLT	200	180	14-19	31,5	77,5	110	14	22,5	AT10/16	2190	7480	AT10-16-20	200	14
									AT10/25	3600	12400	AT10-25-20		

Typ převodovky (pro moduly GD10, GD20)	Výrobce	Průměr øl	Počet otvorů	Závít	Poloha
RMI-28FL	STM	57	4	M5	90°
RMI-40F1	STM	87	4	M8	90°