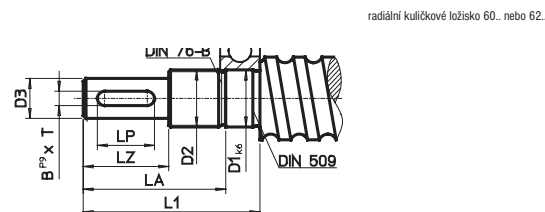


Standardní typy opracování konců kuličkových šroubů pro uložení SFA a SLA.

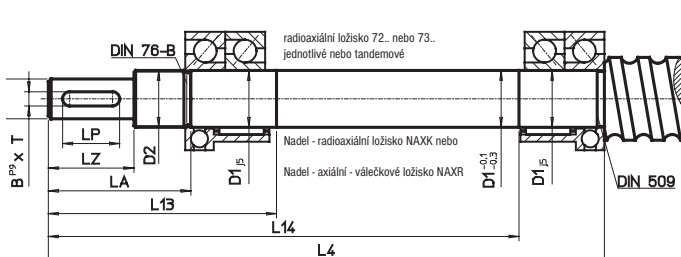
Pro určité tuhosti, kritické otáčky a namáhání na vzpěr se používá různých uložení kuličkových šroubů. Zde jsou uvedeny standardní ukončení šroubů s radiálními ložisky a radioaxiálními ložisky. Ukončení šroubů uděláme i dle vašich výkresů a individuálních přání.

Standardní konce šroubů

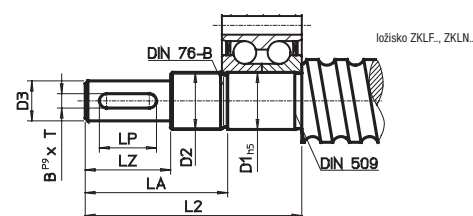
Typ S1



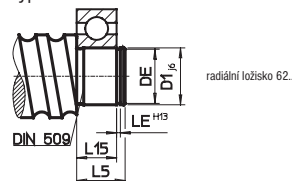
Typ S4



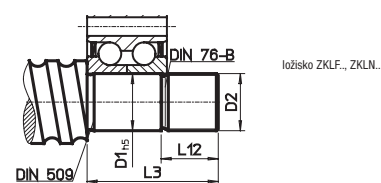
Typ S2



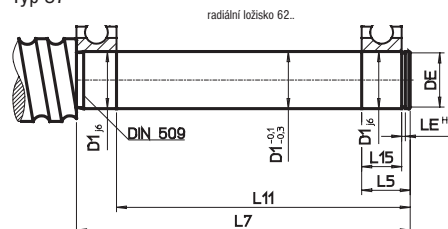
Typ S5



Typ S3



Typ S7



Typ konce šroubu	Jmenovitý průměr šroubu	D1	D2	D3	L1	L2	L3	L4	L5	L7	L11	L12	L13	L14	L15	DE	LE	LA	LP	LZ	B x T
S_-06	12	6	M6x0,5	5 j6	31	37	-	-	8	-	-	-	-	-	6	5,7 h10	0,8	26	-	16	-
S_-10	16	10	M10x0,75	8 j6	39	50	30	120	12	62	53	12	55	97	9	9,6 h10	1,1	32	14	20	2x1,2
S_-12	20	12	M12x1	10 j6	43	58	35	128	13	73	63	12	59	104	10	11,5 h11	1,1	35	16	23	3x1,8
S_-17	25	17	M17x1	14 j6	60	73	43	180	15	100	88	20	78	152	12	16,2 h11	1,1	50	20	30	5x3
S_-20	(25),32	20	M20x1	14 j6	62	76	46	195	17	117	103	20	80	165	14	19 h12	1,3	50	20	30	5x3
S_-25	(32),40	25	M25x1,5	20 j6	83	96	46	230	19	144	129	20	104	196	15	23,9 h12	1,3	71	36	50	6x3,5
S_-30	40	30	M30x1,5	25 j6	95	108	48	270	20	170	154	22	120	232	16	28,6 h12	1,6	82	45	60	8x4
S_-40	50	40	M40x1,5	32 k6	119	135	55	355	22	202	184	24	150	309	18	37,5 h12	1,85	104	56	80	10x5
S_-50	63	50	M50x1,5	40 k6	142	155	55	450	25	245	225	24	178	396	20	47 h12	2,15	124	70	100	12x5
S_-60	80	60	M60x2	50 k6	155	177	67	550	28	310	288	25	202	484	22	57 h12	2,15	135	70	110	14x5